


Χριστουγεννιάτικο Δέντρο από παλιό βιβλίο ή τετράδιο με σπирάλ.

Υλικά

- Βιβλίο ή τετράδιο δεμένο με σπирάλ. – της μαμάς το παλιό βιβλίο από ένα σεμινάριο που είχε παρακολουθήσει. Τη ρώτησα πριν το πάρω! Μπορούμε να χρησιμοποιήσουμε και παλιά τετράδια με σπирάλ (χοντρά όμως, με αρκετά φύλλα – 100+). Το σπирάλ βολεύει πολύ !!!
- Ψαλλιδάκι
- Κόλλα παχύρρευστη, διαφανείς (τύπου UHU)
- μερικά παλιά κουμπιά
- φουντίτσες μικρές
- 1 πονπόν για αστέρι
- κορδέλλες.
- Προαιρετικά: κόλλα γκλίτερ (δεν είχα)

Οδηγίες (βήμα-βήμα)





Βήμα 1^ο: Βρίσκουμε ένα παλιό βιβλίο ή τετράδιο με σπирάλ με αρκετά φύλλα (100+).



Βήμα 2^ο: διπλώνουμε φύλλο-φύλλο με το τρόπο που φαίνεται στις εικόνες. Πιάνοντας τη δεξιά πάνω γωνία της σελίδας τη διπλώνουμε έτσι ώστε η άκρη της σελίδας να αγγίξει το σπирάλ.

Το δεύτερο δίπλωμα θα πρέπει να γίνει έτσι ώστε η διπλωμένη πλευρά της σελίδας να αγγίξει το σπирάλ.

Το κομμάτι που θα περισσέψει από κάτω, το διπλώνουμε πίσω.



Τελευταία βήματα: επαναλαμβάνουμε με όλα τα φύλλα.

Στολισμός: κολλάμε τα κουμπιά, τις κορδέλες και τα πονπον όπως θέλουμε